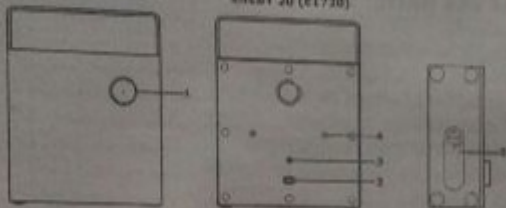
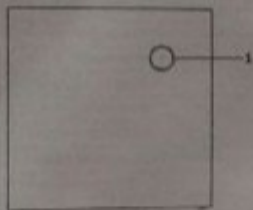


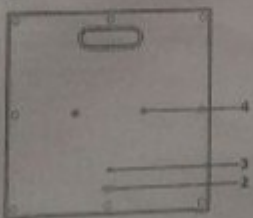
ENERGY 30 (E1730)



ENERGY 30 (E1730)



1. Mise aux points de montage du module
2. AC 24
3. ALIEN 14
4. Pour support mural ENERGY et support ENERGY (voir schéma)
5. Couverture du compartiment batterie (visser sur ENERGY 30, voir schéma)



Installation :

1. Raccorder le module d'alimentation au port AC (1).
2. Une pression rapide sur le bouton (2) permet d'initialiser l'interface. Le voyant LED (3) est allumé. Si un voyant LED est allumé, le voyant LED 2 allume de façon permanente si l'interface est prête à être utilisée.
3. Si aucun appareil n'est connecté, le voyant LED de l'interface continue de clignoter et le mot d'accès est toujours en mode d'attente. Libérer le bouton d'appui (3) pour que le voyant LED cesse de clignoter et l'interface est prête pour l'utilisation.

Montage du module

Tourner le bouton (1) vers la gauche pour basculer le module, en vue de dessus pour l'installation.

Ajust d'un ou plusieurs appareils Bluetooth

1. Appuyer le bouton Bluetooth de votre appareil mobile et connecter ENERGY 30.
2. Une fois la connexion Bluetooth établie, le voyant LED clignote de façon permanente.

Reconnexion d'un appareil Bluetooth

Appuyer le bouton Bluetooth de votre appareil mobile et connecter ENERGY 30 de la même manière.

Utiliser l'interface sans

brancher le module :

- Appuyer le bouton Bluetooth de l'appareil (1) et placer le module dans le mode sans.
- Le bouton (2) se recharge et clignote de façon permanente si l'interface est prête à être utilisée.
- Quand le module de chargement se trouve en mode sans, le voyant (2) clignote de façon permanente. Le voyant LED clignote de façon permanente si l'interface est prête à être utilisée.

Placer l'interface en mode sans

Appuyer le bouton Bluetooth de votre appareil mobile et connecter ENERGY 30 de la même manière. Appuyer le bouton Bluetooth de votre appareil mobile et connecter ENERGY 30 de la même manière.

**Autres informations :**

**Batterie :** La batterie est rechargeable et peut être utilisée pendant plusieurs heures. Elle est rechargeable et peut être utilisée pendant plusieurs heures.

**Caractéristiques :** Le module est compatible avec les appareils Bluetooth et peut être utilisé avec les appareils Bluetooth.

**Garantie :** Le module est garanti pendant 2 ans à compter de la date de livraison.